



**EDUTUS
EGYETEM**

TŰZVÉDELMI SZABÁLYZAT

**2800 Tatabánya, Stúdium tér 1.
2800 Tatabánya, Béla király körtér 58.**

(A Központi Tűzvédelmi Szabályzat része)

Készítette: **Perennius Kft.**
Boros Brigitta
Biz. sz.: 134/182/2012
felsőszintű képz.

Tartalomjegyzék

1. Általános rendelkezés.....	3
1.1 Bevezetés.....	3
2. A tűz elleni védekezés és a műszaki mentés személyi és tárgyi feltételeinek biztosítása	4
2.1 Létesítményvezető tűzvédelmi jog,- és feladatköre	4
3. Egyedi tűzvédelmi előírások.....	4
3.1 Iroda jellegű helyiségek tűzvédelmi használati előírásai	4
3.2 Számítógépterem (szerverszoba) tűzvédelmi használati előírásai.....	5
3.3 Teakonyha tűzvédelmi használati előírásai	5
3.4 Kollégiumi szobák tűzvédelmi használati előírásai	5
3.5 Raktár tűzvédelmi használati előírásai	6
3.6 Lépcsőházak, előterek, közlekedők, vészkijáratok tűzvédelmi használati előírásai.....	6
3.7 Felvonó tűzvédelmi használati előírásai	6
3.8 Felvonó gépház tűzvédelmi használati előírásai	6
3.9 Elektromos kapcsoló helyiségek tűzvédelmi használati előírásai	6
3.10 Előadóterem, tanterem.....	7
4. A létesítmény tűzvédelmi felszerelése	7
4.1 Tűzoltó készülék.....	7
4.2 Biztonsági világítás	8
4.3 Fali tűzcsap.....	9
4.4 Beépített tűzjelző és/vagy tűzoltó berendezés	9
5. Tűz esetén követendő magatartás	11
5.1 Tűzjelzés módja, a riasztás rendje.....	11
5.2 Tűzoltási és műszaki mentési feladatok	11
5.3 Tűz esetén értesítendő	11
6. Mellékletek	12
1. A tűzoltó készülékek ellenőrzésének szempontjai	
2. Tűzoltó készülékek üzemeltetői ellenőrzése	
3. A fali tűzcsap ellenőrzésének szempontjai	
4. A beépített tűzjelző berendezés ellenőrzésének szempontjai	
5. A biztonsági világítás ellenőrzésének szempontjai	
6. Biztonsági világítás üzemeltetői ellenőrzése	
7. Engedély tűzveszéllyel járó munka elvégzésére	
8. Ellenőrzés, karbantartás, felülvizsgálat rendje	

1. Általános rendelkezés

1.1 Bevezetés

A Tűz elleni védekezésről szóló 1996. évi XXXI. tv., a 8/2022. (IV.14.) BM rendelettel módosított 54/2014 (XII.5.) BM rendelet, az ORSZÁGOS TŰZVÉDELMI SZABÁLYZAT - továbbiakban: OTSZ -, valamint a vonatkozó tűzvédelemmel kapcsolatos rendeletek, műszaki követelmények, valamint nemzetközi szabványok rendelkezései alapján a jelen Tűzvédelmi Szabályzatban határozom meg az **Edutus Egyetem tatabányai tagintézményeinek** (2800 Tatabánya, Béla király krt. 58. és 2800 Tatabánya, Stúdió tér 1.) megelőző tűzvédelmi szabályait.

Jelen Szabályzat az Edutus Egyetem egészére kiadott Központi Tűzvédelmi Szabályzat elválaszthatatlan részét képezi.

Személyi hatály

Kiterjed az Edutus Egyetem tatabányai munkatársaira, a területet használó külső személyekre, a továbbképzésben részesülőkre, valamint a tanulmányaikat ott folytató hallgatókra, illetve bármely okból ott tartózkodó természetes személyekre.

Területi hatály

Kiterjed az Egyetem által bármely jogviszonyban használt tatabányai ingatlanra, létesítményre, azok helyiségeire és munkavégzési területeire.

Időbeli hatály

A Szabályzat a kiadásával egyidejűleg lép életbe és érvényes a visszavonásig. Ezzel egyidejűleg az eddig kiadott tűzvédelmi szabályzatok és utasítások érvényüket veszítik.

A Szabályzatban foglaltak megszegése – a cselekmény súlyától függően – fegyelmi-, szabálysértési-, vagy büntetőeljárást vonhat maga után.

A Szabályzatban foglaltak betartását ellenőriztetni fogom.

Tatabánya, 2024. január 2.



Némethné Dr. Gál Andrea
rektor



2. A tűz elleni védekezés és a műszaki mentés személyi és tárgyi feltételeinek biztosítása

Az Egyetem tűzvédelmi szervezetének felépítését és a felelős személyek feladatait a központi tűzvédelmi szabályzat tartalmazza.

2.1 Létesítményvezető tűzvédelmi jog,- és feladatköre

- Biztosítja a feltételeket a munkatársak és hallgatók tűzvédelmi képzéséhez, gondoskodik az éves ismétlődő oktatások megtartásáról, valamint az újonnan belépő dolgozók tűzvédelmi alapismeretének elsajátításáról.
- Intézkedést tesz a jogszabályokban előírt kötelező tűzvédelmi felülvizsgálatok (szabványossági, tűzjelző rendszer, tűzoltó készülékek, tűzcsapok, stb.) elvégzésére, felügyeli azokat és kezeli az elkészült dokumentációkat.
- Gondoskodik arról, hogy a külső vállalkozásokkal megkötött szerződésekben a tűzvédelmi előírások érvényre jussanak.
- Folyamatos ellenőrző és elemző tevékenységet végez a veszélyforrások feltárása érdekében, az észlelt hiányosságok megszüntetésére intézkedik, illetve anyagi kihatás esetén arra javaslatot tesz.
- Meghatározza az alkalmi tűzveszélyes munkavégzés biztonsági feltételeit.
- Tűzvédelmi ügyekben szoros munkakapcsolatot tart a megelőző feladattal megbízott szakemberrel.
- Részt vesz a belső, illetve hatósági bejárásokon, szemléken, a feltárt hiányosságok megszüntetése érdekében intézkedést kezdeményez.
- Ellenőrzi a külső vállalkozók tűzvédelemre kiható tevékenységét, tájékoztatja őket a helyi előírásokról, javaslatot tesz a hiányosságok megszüntetésére.
- A tűzvédelmi helyzetre, a tűzoltás feltételeire kiható változást annak megtétele előtt a tűzvédelmi szakelőadóval egyeztetve a vezetésének bejelenteni, hogy a Tűzoltóság felé az intézkedéseket meg lehessen tenni. A változásnak megfelelően gondoskodni kell a tűzoltás feltételeinek megteremtéséről.
- Írásban ad megbízást az erre kijelölt munkavállalónak a Tűzvédelmi Üzemetelési napló vezetésére.

3. Egyedi tűzvédelmi előírások

3.1 Iroda jellegű helyiségek tűzvédelmi használati előírásai

- Az irodákban csak az ott folytatott tevékenységhez szükséges anyagot és eszközt szabad tárolni.
- A tevékenység befejezése után ellenőrizni kell a tűzvédelmi használati előírások megtartását és a hiányosságokat meg kell szüntetni.
- Az irodahelyiségben a távbeszélőkészüléknél a mentők (104), a tűzoltók (105), a rendőrség (107) és az általános segélyhívó (112) hívószámát ki kell függeszteni!
- Gondoskodni kell arról, hogy a napi munka során keletkezett papír-hulladékot papírkosárba helyezték el. Hulladékot a napi takarítás alkalmával a kijelölt hulladéktárolóba kell gyűjteni.
- Irodában tűzveszélyes folyadékot tárolni tilos!

- A helyiség berendezési tárgyait és egyéb anyagait úgy kell elhelyezni, hogy a közlekedésre elegendő szélességű út állandóan szabadon maradjon.
- Az irodákban kávéfőző, villanymelegítő használatát lehetőleg mellőzni kell. Szükség esetén csak hőszigetelt alátét lapra helyezve szabad üzemeltetni, kizárólag olyan aljzatról, amelyik a bekapcsolt állapotot kijelzi.
- Irodában bármilyen hőfejlesztő berendezés, készülék csak úgy használható, éghető anyagtól olyan távolságra helyezhető el, hogy az éghető anyag felületén mért hőmérséklet a legnagyobb hőterheléssel való üzemeltetés mellett se jelentsen gyújtási veszélyt.
- Munka befejeztével valamennyi világító és villamos berendezést – kivéve a folyamatos üzemű berendezéseket – feszültségmentesíteni kell és a villamos hálózatról, le kell választani.

3.2 Számítógépterem (szerverszoba) tűzvédelmi használati előírásai

- A helyiségben a nem rendeltetésszerűen alkalmazott éghető anyagot, illetve folyadékokat ideiglenes jelleggel sem szabad használni vagy tárolni. Kivétel a berendezések kezelése, karbantartása folyamán felhasználásra kerülő éghető folyadékok.
- A berendezéseken karbantartást, javítást csak az arra kiképzett (szakképzett) személy végezhet.
- A berendezések kezelésére, karbantartására csak a gyártó által előírt tisztítószer szabad használni. Éghető folyadékkal történő munkák esetén legfeljebb 1 liter szabad a helyiségben tartani, az alábbi megkötésekkel:
 - meg kell akadályozni, hogy a tisztítási folyamat alatt robbanást (tűzet) előidéző ok fennálljon (pl.: részleges áramtalanítással, a klímaberendezés leállításával);
 - a munkafolyamat alatt 1db gázzal oltó kézi tűzoltó készüléket kell készenlétben tartani a helyszínen.
- A helyiségekben csak a folyamatos üzemeltetéshez feltétlenül szükséges anyagmennyiség (pl. nyomtatványok, mágneslemezek stb.) helyezhető el.
- Az adathordozó tárolóban csak nem éghető anyagból készült polcos tároló alkalmazható.
- A tevékenység, valamint a napi munka befejezése után, eltávozás előtt a helyiséget utolsóként elhagyó személynek azokat a berendezéseket és készülékeket ki kell kapcsolni, a villamos hálózatról le kell választani (feszültségmentesíteni kell), amelyek folyamatos üzemeltetése (pl. szerver) nem indokolt.

3.3 Teakonyha tűzvédelmi használati előírásai

- A helyiségben rendszeresített elektromos berendezések csak jelzőlámpával ellátott kapcsolótábláról üzemeltethetők. Használat után azokat az áramforrásról le kell választani.
- A helyiséget csak a rendeltetésének megfelelő célra szabad használni.
- A helyiség rendjéért az ott tartózkodók felelősek.

3.4 Kollégiumi szobák tűzvédelmi használati előírásai

- A dohányzás és a nyílt láng használata tilos!
- A dohányzási tilalmat, nyílt láng használatát szabvány szerinti tiltó táblával jelölni kell.
- A helyiségben egyedi hőközlő berendezés üzemeltetése tilos!

3.5 Raktár tűzvédelmi használati előírásai

- A raktár területén csak a működési engedélyben foglalt tevékenységet szabad végezni.
- A polcok csak nem éghető anyagból készülhetnek.
- Az áruk nemenkénti csoportosítás szerinti tárolásáról gondoskodni kell.
- A tárolási magasságot (polcoknál) úgy kell megválasztani, hogy 60 cm-es távolságon belül a világító berendezéshez az áruk közelebb ne kerüljenek.
- A raktárban a közlekedési és menekülési utak járhatóságáról folyamatosan gondoskodni kell!

3.6 Lépcsőházak, előterek, közlekedők, vészkijáratok tűzvédelmi használati előírásai

- A lépcsőházban, lépcsőpihenőkön, folyosón és előterekben a tárolás tilos, azokat teljes szélességükben szabadon kell tartani.
- A szelfogó helyiségben semmilyen anyag, tárgy (pl. kerékpár stb.) nem tárolható.

3.7 Felvonó tűzvédelmi használati előírásai

- A felvonókban dohányozni és nyílt lángot használni tilos.
- A liftekben éghető folyadékok nem szállíthatók.
- A felvonókat, tűz esetén üzemeltetni tilos.

3.8 Felvonó gépház tűzvédelmi használati előírásai

- A helyiségben mindennemű tárolás tilos!
- A felvonó gépházban a dohányzás és a nyílt láng használata tilos!
- A dohányzási tilalmat, nyílt láng használatát szabvány szerinti tiltó táblával jelölni kell.
- A helyiség zárt terület, ajtóit zárva kell tartani, oda csak az illetékes személy léphet be.
- Esetleges kenőanyag elfolyást a napi ellenőrzéskor meg kell szüntetni. A kezelési és karbantartási utasítást a helyiségben kell elhelyezni.
- A helyiségben tűzoltó készüléket kell készenlétben tartani.
- A szerelési, javítási munkálatok végeztével a helyiséget át kell vizsgálni.

3.9 Elektromos kapcsoló helyiségek tűzvédelmi használati előírásai

- A helyiségben mindennemű tárolás tilos!
- Az elektromos kapcsoló helyiségekben a dohányzás és a nyílt láng használata tilos!
- A dohányzási tilalmat, nyílt láng használatát szabvány szerinti tiltó táblával jelölni kell.
- Az elektromos főkapcsolókat eltorlaszolni, hozzáférésüket gátolni még átmenetileg sem szabad.
- Az elektromos leválasztások szekrényeit zárttá kell tenni, hogy az áramszünet utáni főkapcsolók felkapcsolásakor a felkapcsolást végző személy ne okozhasson és veszélyeztesse testi épségét.
- A lezárt szekrényekbe csak szakember nyúlhat.
- Az elektromos kapcsoló helyiségeket az esetlegesen keletkező hulladéktól, szennyeződéstől azonnal meg kell tisztítani!

3.10 Előadótermek, tantermek

- A termekben a bútorzat elhelyezését úgy kell kialakítani, hogy az esetlegesen keletkező tűz, vagy bármely más havária-helyzet az ott tartózkodók, a hallgatók akadálymentes kijutását ne akadályozza.
- A termék ajtajait teljes szélességben szabadon kell hagyni.
- A termekben előzetesen megállapított maximális létszámon felüli ülőhelyet, pótszéket elhelyezni nem szabad.
- A tanterekben használt oktatási célú elektromos és világítási berendezéseket csak a rendeltetésüknek megfelelően szabad használni, meghibásodásuk esetén javításukat csak szakképzett személy végezheti.
- A világítótesteken, más elektromos berendezéseken dekorációt, díszítő anyagot elhelyezni tilos!
- A tantermek napi takarításáról, a hulladék elszállításáról gondoskodni kell.

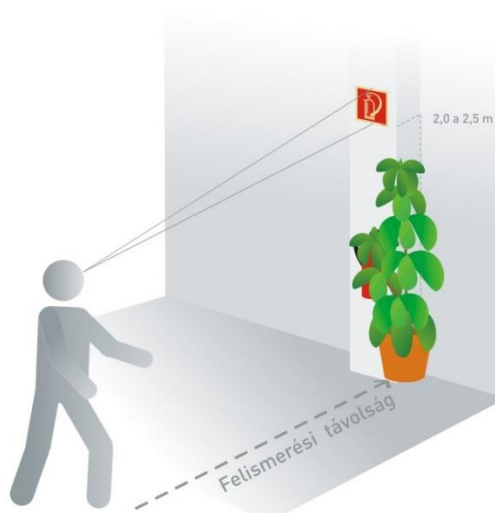
4. A létesítmény tűzvédelmi felszerelései

4.1 Tűzoltó készülék

A tűzoltó készüléket jól láthatóan, könnyen hozzáférhetően, úgy kell elhelyezni, hogy a tűzoltó készülék a legkedvezőtlenebb helyen keletkező tűz oltására a legrövidebb idő alatt felhasználható legyen, és állandóan használható, üzemképes állapotban kell tartani.

A tűzoltó készülékeket akadálymentesen kell felszerelni, fölöttük 2 – 2,5 m magasságban az OTSZ által előírt biztonsági jellel jelölni (a biztonsági jel akkor is látható legyen, ha a készülék átmenetileg takarásban van).

Tűzoltókészülék biztonsági jel és rögzítési magasság



Üzemeltetői ellenőrzés

A készenlétkben tartó vagy képviselője rendszeresen, **3 havonta** (maximálisan 1 hét eltéréssel) ellenőrzi, hogy a tűzoltó készülék

- az előírt készenléti helyen van-e,
- rögzítése biztonságos-e,

- látható-e,
- magyar nyelvű használati utasítása a tűzoltó készülékkel szemben állva olvasható-e,
- használata nem ütközik-e akadályba,
- valamennyi nyomásmérő vagy jelző műszerének jelzése a működési zónában található-e,
- hiánytalan szerelvényekkel ellátott-e,
- fém vagy műanyag plombája, zárópecsétje, karbantartást igazoló címkéje, a karbantartó szervezet OKF azonosító jele sértetlen-e,
- karbantartása esedékes-e,
- készenléti helyét jelölő biztonsági jel látható, felismerhető-e és
- állapota kifogástalan, üzemszerű-e.

Az üzemeltetői ellenőrzés elvégzését dátummal és aláírással igazolni kell a mellékelt nyomtatványon, és a Tűzvédelmi Üzemeltetési Naplóba kell tartani.

Üzemeltetői ellenőrzésért felelős:

Gondnok

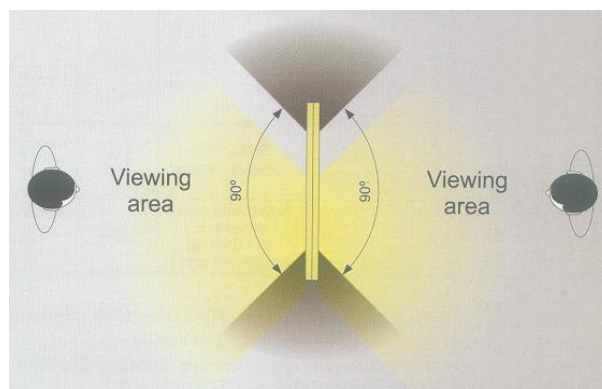

Időszakos felülvizsgálat:

Szakcég által

4.2 Biztonsági világítás

A biztonsági világítás lehetővé teszi a létesítmény biztonságos elhagyását a bennlévők számára úgy, hogy biztosítja a kijáratok, irányváltások, útvonaljelzések megfelelő kivilágítását áramszünet idején is.

A biztonsági jelek elhelyezésének változatai:



Üzemeltetői ellenőrzés

A biztonsági világítás működőképességéről az írásban megbízott személy 3 havonta üzemeltetői ellenőrzés keretében győződik meg az alábbi szempontok alapján:

- Ellenőrzi a biztonsági világítás helyi meglétét;
- A jelzőlámpa működőképességét;
- Funkció szerinti működését (sötétben jól láthatóan jelzi a kijelölt irányt).
- szemrevételezéssel ellenőrzi a lámpatestek rögzítettségét, észlelhetőségét, a menekülési irányjelzések meglétét, helyességét,
- központi tápellátású rendszer esetén szemrevételezéssel ellenőrzi a tápellátás kábelezésének sértetlenségét, rögzítettségét.
- ahol jogszabály vagy szabvány alapján állandó üzemű biztonsági világítást kell üzemben tartani, a lámpatesteket állandó vagy készenléti üzemmódba kapcsolják.
- A kábelezés szemrevételezése a látható kábelszakaszokra vonatkozik.

Az üzemeltetői ellenőrzés elvégzését dátummal és aláírással igazolni kell a mellékelt nyomtatványon, és a Tűzvédelmi Üzemeltetési Naplóba kell tartani.

Üzemeltetői ellenőrzésért felelős:

Gondnok

Időszakos felülvizsgálat:

Szakcég által

4.3 Fali tűzcsap

A fali tűzcsapot megfelelő tűzvédelmi jellel meg kell jelölni.

A fali tűzcsapokat csak az áramtalanítást követően szabad használni.

A féléves üzemeltetői ellenőrzést végző személy a felülvizsgálatot az üzemeltetési naplóban rögzíti. A naplóban a következő adatokat adja meg:

- az ellenőrzés minősítését,
- az üzemeltetői ellenőrzést végző személy nevét, aláírását,
- az ellenőrzés végrehajtásának időpontját (évet, hónapot, napot)



Üzemeltetői ellenőrzésért felelős:

Gondnok

Időszakos felülvizsgálat:

Szakcég által

4.4 Beépített tűzjelző és/vagy tűzoltó berendezés

A beépített tűzjelző berendezést az építmény tulajdonosának állandóan üzemképes állapotban kell tartania, és üzemeltetnie kell.

A berendezés felügyeletét folyamatosan, egy időben ellátó személyek száma legalább két fő abban az esetben, ha a jelzéseket megjelenítő eszköz felügyeletén túl más, a helyiség esetleges elhagyását igénylő feladatuk is van. A két személy közül egynek folyamatosan a jelzéseket megjelenítő eszköz helyiségében kell tartózkodnia.

A berendezés - közte a tűz- és hibaátjelző - tervszerű, részleges vagy teljes üzemszünetét, a kikapcsolás előtt legalább 5 munkanappal írásban, a 24 órán belül el nem hárítható meghibásodást a tudomásra jutást

követően késedelem nélkül telefonon jelezni kell az első fokú tűzvédelmi hatóság által meghatározott helyen.

A berendezés meghibásodása, tervszerű üzemszünete esetén, a berendezés üzemkész állapotának visszaállításáig a biztonsági feltételeket az üzemeltető a helyi kockázatnak megfelelően biztosítja.

Üzemeltetői ellenőrzés kiterjed:

Napi ellenőrzés:

- ha a berendezés nincs nyugalmi helyzetben, akkor a kijelzett hibát az üzemeltetési naplóba bejegyezték-e, és, ha a hiba szakképzett beavatkozást igényel - nem a hálózat időleges kimaradásáról van szó -, értesítették-e a jogosult személyt,
- az előző nap bejegyzett hibára történt-e megfelelő intézkedés,
- a tűzjelző központ valamennyi állapotjelzője működik-e.

Havi ellenőrzés:

- napi ellenőrzés meglétét és az abban foglaltak betartását
- hogy az üzemeltetési naplót folyamatosan vezetik-e,
- hogy a felügyeletet ellátók részt vettek-e megfelelő oktatáson,
- hogy a nyomtatók működéséhez szükséges eszközök, anyagok (papír festék, festékszalag) rendelkezésre állnak-e.,

Negyedéves ellenőrzés

- ellenőrzi a havi ellenőrzés meglétét és az abban foglaltak betartását
- megvizsgálja, hogy történtek-e az épület használatában, technológiájában, kialakításában olyan változások, amelyek befolyásolják a tűzjelző berendezés működését, különösen az automatikus érzékelők érzékelési képességét, a kézi jelzésadók hozzáférhetőségét, a hangjelzők hallhatóságát és
- ellenőrzi, hogy a jelzések beazonosítására vonatkozó kimutatások, rajzok rendelkezésre állnak-e, a grafikus megjelenítő eszköz üzemképes-e.

Üzemeltetői ellenőrzésért felelős:

Biztonsági szolgálat

Időszakos felülvizsgálat:

Szakcég által

Rendkívüli felülvizsgálatot kell végrehajtani

- tűzeset után,
- téves riasztás esetén, kivéve, ha annak konkrét fizikai oka a helyszínen azonnal a téves riasztást követően egyértelműen megállapítható,
- a berendezés meghibásodása esetén,
- a berendezés változtatása esetén,
- hosszú üzemszünet után, amelynek időtartama meghaladta a fél évet,
- vagy új karbantartóval kötött szerződés után.

A beépített tűzjelző berendezés üzemeltetéséről és karbantartásáról naplót kell vezetni, mely tartalmazza

- a berendezés főbb adatait,
- a kezelők nevét,
- az üzemeltetői ellenőrzések időpontját és megállapításait,
- azt, hogy a karbantartás milyen specifikáció alapján történt,
- az észlelt és kijavított hibákat,

- a beépített tűzjelző és beépített tűzoltó berendezés működésbe lépését és okát, valamint a meghibásodás időpontját (óra, perc),
- a ki- és bekapcsolás időpontjait (nap, óra, perc) és
- az ellenőrzést, karbantartást végző szervezet, személy nevét, aláírását, elérhetőségét.

A naplót az utolsó bejegyzéstől számított legalább öt évig meg kell őrizni.

A napló vezetését csak a beépített tűzjelző és beépített tűzoltó berendezés működésére kioktatott személyek végezhetik.

A beépített tűzjelző és beépített tűzoltó berendezés kezelési utasítását és az üzemeltetési naplót meg kell őrizni és a hatóság részére ellenőrzéskor be kell mutatni.

A további tűzvédelmi eszközök ellenőrzését, karbantartását, valamint felülvizsgálatát a 8. sz. mellékletben meghatározottak szerint kell elvégezni. Az erről szóló dokumentumokat a Tűzvédelmi Üzemeltetési Naplóban kell tartani.

5. Tűz esetén követendő magatartás

5.1 Tűzjelzés módja, a riasztás rendje

A létesítmény területén keletkezett tüzet, vagy a tűzoltóság beavatkozását igénylő káreseményt az alábbiak szerint, a legrövidebb időn belül jelezni kell a 105-ös telefonszámon a tűzoltóság felé, vagy a 112-es segélykérőn:

- a tüzeset, káreset pontos címét, a tűz pontos helyét
- a tűz jellegét: mi ég, milyen káreset történt, mi van veszélyeztetve;
- emberélet van-e veszélyben; történt-e sérülés
- a jelző nevét és a jelzésre használt telefonszámot.
- mi van veszélyeztetve a tűz továbbterjedésétől
- szükség esetén értesíteni kell a mentőket a 104-es telefonszámon.

A Tűzoltóságnak az olyan tüzesetet is be kell jelenteni, melyet a közreműködésük nélkül eloltottak.

5.2 Tűzoltási és műszaki mentési feladatok

A tűz jelzésével egy időben – amennyiben az a testi épség vagy az élet veszélyeztetése nélkül megvalósítható – el kell zárni a területen található közművet és hozzá kell kezdeni a tűz oltásához a rendelkezésre álló felszerelésekkel, továbbá a veszélyeztetett vagyontárgyak mentéséhez, különös tekintettel a veszélyes anyagokra.

A közművek újbóli megnyitására, csak a tűzoltóság tűzoltás vezetője adhat utasítást!

A tűzoltás vezetőjének utasítását maradéktalanul végre kell hajtani!

A tűzvizsgálat befejezéséig a káreset helyét változtatlanul kell hagyni.

5.3 Tűz esetén értesítendő

Bihari János	06 20 384 3776
Némethné Dr. Gál Andrea	06 20 235 5850

6. Mellékletek

1. A tűzoltó készülékek ellenőrzésének szempontjai
2. Tűzoltó készülékek üzemeltetői ellenőrzése
3. A biztonsági világítás ellenőrzésének szempontjai
4. Biztonsági világítás üzemeltetői ellenőrzése
5. A fali tűzcsap ellenőrzésének szempontjai
6. A beépített tűzjelző berendezés ellenőrzésének szempontjai
7. Engedély tűzveszéllyel járó munka elvégzésére
8. Ellenőrzés, karbantartás, felülvizsgálat rendje

A TŰZOLTÓ KÉSZÜLÉKEK ELLENŐRZÉSÉNEK SZEMPONTJAI

A készenlétben tartó vagy képviselője rendszeresen, **3 havonta** (maximálisan 1 hét eltéréssel) ellenőrzi, hogy a tűzoltó készülék

- a) az előírt készenléti helyen van-e,
- b) rögzítése biztonságos-e,
- c) látható-e,
- d) magyar nyelvű használati utasítása a tűzoltó készülékkel szemben állva olvasható-e,
- e) használata nem ütközik-e akadályba,
- f) valamennyi nyomásmérő vagy jelző műszerének jelzése a működési zónában található-e,
- g) hiánytalan szerelvényekkel ellátott-e,
- h) fém vagy műanyag plombája, zárópecsétje, karbantartást igazoló címkéje, a karbantartó szervezet OKF azonosító jele sértetlen-e,
- i) karbantartása esedékes-e,
- j) készenléti helyét jelölő biztonsági jel látható, felismerhető-e és
- k) állapota kifogástalan, üzemszerű-e.

Az üzemeltetői ellenőrzés elvégzését dátummal és aláírással igazolni kell a mellékelt nyomtatványon.

TŰZOLTÓKÉSZÜLÉKEK ÜZEMELTETŐI ELLENŐRZÉSE

Ellenőrzés éve:

Sor- szám	A tűzoltókészülék		Az ellenőrzés dátuma			
	Készlet- helye	Típus-jele	I.	II.	III.	IV.
1						
2						
3						
4						
5						
Ellenőrzést végző neve						
Aláírása						

A BIZTONSÁGI VILÁGÍTÁS ÉS MENEKÜLÉSI ÚTIRÁNYJELZŐ FÉNY ELLENŐRZÉSÉNEK SZEMPONTJAI

A biztonsági világítás lehetővé teszi az épület biztonságos elhagyását a bennlévők számára úgy, hogy biztosítja a kijáratok, irányváltások, útvonaljelzések megfelelő kivilágítását áramszünet idején is.

A biztonsági világítást az üzemeltetőnek ill. megbízottjának legalább 3 havi rendszerességgel ellenőrizni kell a következők szerint:

- Ellenőrzi a biztonsági világítás helyi meglétét;
- A jelzőlámpa működőképességét;
- Funkció szerinti működését (sötétben jól láthatóan jelzi a kijelölt irányt).
- szemrevételezéssel ellenőrzi a lámpatestek rögzítettségét, észlelhetőségét, a menekülési irányjelzések meglétét, helyességét,
- központi tápellátású rendszer esetén szemrevételezéssel ellenőrzi a tápellátás kábelezésének sértetlenségét, rögzítettségét.
- ahol jogszabály vagy szabvány alapján állandó üzemű biztonsági világítást kell üzemben tartani, a lámpatesteket állandó vagy készenléti üzemmódba kapcsolják.
- A kábelezés szemrevételezése a látható kábelszakaszokra vonatkozik.

**BIZTONSÁGI VILÁGÍTÁS ÉS MENEKÜLÉSI ÚTIRÁNYJELZŐ FÉNY
ÜZEMELTETŐI ELLENŐRZÉSE**

Sor-szám	Az ellenőrzés dátuma			
	I.	II.	III.	IV.
1				
2				
3				
4				
5				
Ellenőrzést végző neve				
Aláírása				

FALI TŰZCSAP ELLENŐRZÉSÉNEK SZEMPONTJAI

A tűzoltóvízforrások felülvizsgálata során a felülvizsgálatot végző személy félévente (maximálisan 1 hét eltéréssel)

A féléves üzemeltetői ellenőrzést végző személy a felülvizsgálatot az üzemeltetési naplóban rögzíti. A naplóban a következő adatokat adja meg:

- az ellenőrzés minősítését,
- az üzemeltetői ellenőrzést végző személy nevét, aláírását,
- az ellenőrzés végrehajtásának időpontját (évet, hónapot, napot)

A BEÉPÍTETT TŰZJELZŐ BERENDEZÉS ELLENŐRZÉSÉNEK SZEMPONTJAI

Az üzembentartó által a beépített tűzjelző berendezés központja (távkielző, távkezelő egység) felügyeletével és kezelésével megbízott személy a berendezés működésének vizsgálata kapcsán a következőket ellenőrzi:

Napi ellenőrzés:

- ha a berendezés nincs nyugalmi helyzetben, akkor a kijelzett hibát az üzemeltetési naplóba bejegyezték-e, és, ha a hiba szakképzett beavatkozást igényel - nem a hálózat időleges kimaradásáról van szó -, értesítették-e a jogosult személyt,
- az előző nap bejegyzett hibára történt-e megfelelő intézkedés,
- a tűzjelző központ valamennyi állapotjelzője működik-e.

Havi ellenőrzés:

- napi ellenőrzés meglétét és az abban foglaltak betartását
- hogy az üzemeltetési naplót folyamatosan vezetik-e,
- hogy a felügyeletet ellátók részt vettek-e megfelelő oktatáson,
- hogy a nyomtatók működéséhez szükséges eszközök, anyagok (papír festék, festékszalag) rendelkezésre állnak-e.,

Negyedéves ellenőrzés

- ellenőrzi a havi ellenőrzés meglétét és az abban foglaltak betartását
- megvizsgálja, hogy történtek-e az épület használatában, technológiájában, kialakításában olyan változások, amelyek befolyásolják a tűzjelző berendezés működését, különösen az automatikus érzékelők érzékelési képességét, a kézi jelzésadók hozzáférhetőségét, a hangjelzők hallhatóságát és
- ellenőrzi, hogy a jelzések beazonosítására vonatkozó kimutatások, rajzok rendelkezésre állnak-e, a grafikus megjelenítő eszköz üzemképes-e.

Szám: 20... /.....

ENGEDÉLY TŰZVESZÉLLEL JÁRÓ MUNKA ELVÉGZÉSÉRE

Az 20..... év hó napján engedélyt adok
 gazdálkodó szervezet
 nevű dolgozójának, hogy
 létesítmény
 területén 20..... év hó nap óra perctől 20..... év
 hó nap óra percig munkálatokat végezzen a megelőző tűzvédelmi
 rendelkezések végrehajtására az alábbiakban felsorolt előírások maradéktalan megtartása mellett.

A munkálatok végzéséhez az alábbi tűzoltó felszerelést és eszközt biztosítottam:

.....

.....
 engedélyt kiadó

Mint a munkát elrendelő a munkálatok végzéséhez az alábbi előírásokat teszem:

.....

.....
 munkát elrendelő

Az engedélyben felsoroltakat tudomásul veszem, a munkálatokat az érvényben lévő tűzvédelmi jogszabályok, előírások, kötelezően alkalmazandó szabványok és a technológiai utasításban foglaltak szerint végzem.

.....
 a munkát végző aláírása

.....
 tűzv. szakvizsga biz. száma

A munkát végző a tevékenységet befejezte, a helyszínt az előírások szerint átvizsgáltam, az esetlegesen tüzet kiváltó körülményeket megszüntette.

A területet a munkát elrendelőnek átadtam: 20..... év hó..... nap óraperc

.....
 a munkát végző aláírása

.....
 a területet átvettem

....., 20..... hónap.

1	Érintett műszaki megoldás	Üzemeltetői ellenőrzés		Időszakos felülvizsgálat		Karbantartás	
2		ciklusidő	dokumentálás szükségessége és módja	ciklusidő	dokumentálás szükségessége és módja	ciklusidő	dokumentálás szükségessége és módja
3	Tűzoltó készülék	3 hónap (+ 1 hét)	tűzvédelmi üzemeltetési napló	nincs követelmény		6 hónap (+ 1 hónap) -, 12 hónap (+ 1 hónap) -, 5 év (+ 2 hónap), 10 év (+ 2 hónap)	tűzvédelmi üzemeltetési napló
4	Fali tűzcsap, vízforrások a természetes vízforrás kivételével, nyomásfokozó szivattyú, száraz oltóvízvezeték	6 hónap (+ 1 hét)	tűzvédelmi üzemeltetési napló	12 hónap (+ 1 hónap)	tűzvédelmi üzemeltetési napló	az időszakos felülvizsgálattal egyidejűleg	tűzvédelmi üzemeltetési napló
5	Beépített tűzjelző berendezés	1 nap, kivéve autom. ellenőrző rendszer esetén 3 hónap (+ 1 hét)	tűzvédelmi üzemeltetési napló	6 hónap (+ 2 hét), 12 hónap (+ 1 hónap)	tűzvédelmi üzemeltetési napló	az időszakos felülvizsgálattal egyidejűleg	tűzvédelmi üzemeltetési napló
6	Beépített tűzoltó berendezés	1 hét, 1 hónap	tűzvédelmi üzemeltetési napló	12 hónap (+ 1 hónap)	tűzvédelmi üzemeltetési napló	az időszakos felülvizsgálattal egyidejűleg	tűzvédelmi üzemeltetési napló
7	Tűz- és hibaátjelző berendezés	1 nap kivéve autom. ellenőrző rendszer esetén	tűzvédelmi üzemeltetési napló	6 hónap (+ 2 hét)	tűzvédelmi üzemeltetési napló	az időszakos felülvizsgálattal egyidejűleg	tűzvédelmi üzemeltetési napló

8	Tűzoltósági kulcsszéf		1 nap	tűzvédelmi üzemeltetési napló	6 hónap (+ 2 hét)	tűzvédelmi üzemeltetési napló	az időszakos felülvizsgálattal egyidejűleg	tűzvédelmi üzemeltetési napló
9	Tűzoltósági rádióerősítő		nincs követelmény		6 hónap (+ 2 hét)	tűzvédelmi üzemeltetési napló	az időszakos felülvizsgálattal egyidejűleg	tűzvédelmi üzemeltetési napló
10	Tűzoltó felvonó		3 hónap (+ 1 hét)	tűzvédelmi üzemeltetési napló	12 hónap (+ 1 hónap)	tűzvédelmi üzemeltetési napló	az időszakos felülvizsgálattal egyidejűleg	tűzvédelmi üzemeltetési napló
11	Evakuációs hangrendszer		minden rendezvény előtt, de legalább 1 hónap	tűzvédelmi üzemeltetési napló	6 hónap (+ 2 hét)	tűzvédelmi üzemeltetési napló	az időszakos felülvizsgálattal egyidejűleg	tűzvédelmi üzemeltetési napló
12	Biztonsági világítás, kívülről vagy belülről megvilágított menekülési jelek, korábbi előírások szerinti irányfényvilágítás		3 hónap	tűzvédelmi üzemeltetési napló	12 hónap (+ 1 hónap)	tűzvédelmi üzemeltetési napló	az időszakos felülvizsgálattal egyidejűleg	tűzvédelmi üzemeltetési napló
13	Pánikzár, vészkijárat zár, vészkijárat biztosító rendszer		Minden rendezvény előtt, de legalább 3 hónap (+ 1 hét)	tűzvédelmi üzemeltetési napló	6 hónap (+ 2 hét)	tűzvédelmi üzemeltetési napló	az időszakos felülvizsgálattal egyidejűleg	tűzvédelmi üzemeltetési napló
14	Tűzgátló lezárások	tűzgátló nyílászárók	1 hónap	tűzvédelmi üzemeltetési napló	6 hónap (+ 2 hét)	tűzvédelmi üzemeltetési napló	az időszakos felülvizsgálattal egyidejűleg	tűzvédelmi üzemeltetési napló
15		mozgó elemet tartalmazó tűzgátló záróelemek	nincs követelmény		6 hónap (+ 2 hét)	tűzvédelmi üzemeltetési napló	az időszakos felülvizsgálattal egyidejűleg	tűzvédelmi üzemeltetési napló

16	Hő és füst elleni védelem megoldásai	füstelvezető, légpótló szerkezet	3 hónap (+ 1 hét)	tűzvédelmi üzemeltetési napló	6 hónap (+ 2 hét)	tűzvédelmi üzemeltetési napló	az időszakos felülvizsgálattal egyidejűleg	tűzvédelmi üzemeltetési napló
17		füstelszívó, légpótló ventilátor	3 hónap (+ 1 hét)	tűzvédelmi üzemeltetési napló	6 hónap (+ 2 hét)	tűzvédelmi üzemeltetési napló	az időszakos felülvizsgálattal egyidejűleg	tűzvédelmi üzemeltetési napló
18		füstmentesítő ventilátor	3 hónap (+ 1 hét)	tűzvédelmi üzemeltetési napló	6 hónap (+ 2 hét)	tűzvédelmi üzemeltetési napló	az időszakos felülvizsgálattal egyidejűleg	tűzvédelmi üzemeltetési napló
19		füstcsappantyú, zsalu	3 hónap (+ 1 hét)	tűzvédelmi üzemeltetési napló	6 hónap (+ 2 hét)	tűzvédelmi üzemeltetési napló	az időszakos felülvizsgálattal egyidejűleg	tűzvédelmi üzemeltetési napló
20		füstgátló nyílászáró	3 hónap (+ 1 hét)	tűzvédelmi üzemeltetési napló	6 hónap (+ 2 hét)	tűzvédelmi üzemeltetési napló	az időszakos felülvizsgálattal egyidejűleg	tűzvédelmi üzemeltetési napló
21		mobil füstkötény	3 hónap (+ 1 hét)	tűzvédelmi üzemeltetési napló	6 hónap (+ 2 hét)	tűzvédelmi üzemeltetési napló	az időszakos felülvizsgálattal egyidejűleg	tűzvédelmi üzemeltetési napló
22	Túlnyomásos füstmentes lépcsőház, túlnyomásos előtér légellátó rendszere (elvárt légtechnikai paraméterek teljesülésének ellenőrzése)		-	-	használatbavétel előtt, illetve a hatékonyságot befolyásoló átalakítást követően	mérési jegyzőkönyv	-	-
23	Biztonsági tápforrásnak minősülő dízelaggregátor		3 hónap (+ 3 nap)	tűzvédelmi üzemeltetési napló	12 hónap (+ 1 hónap)	tűzvédelmi üzemeltetési napló	az időszakos felülvizsgálattal egyidejűleg	tűzvédelmi üzemeltetési napló
24	biztonsági tápforrásnak minősülő akkumulátor, szünetmentes tápegység		3 hónap (+ 3 nap)	tűzvédelmi üzemeltetési napló	12 hónap (+ 1 hónap)	tűzvédelmi üzemeltetési napló	az időszakos felülvizsgálattal egyidejűleg	tűzvédelmi üzemeltetési napló