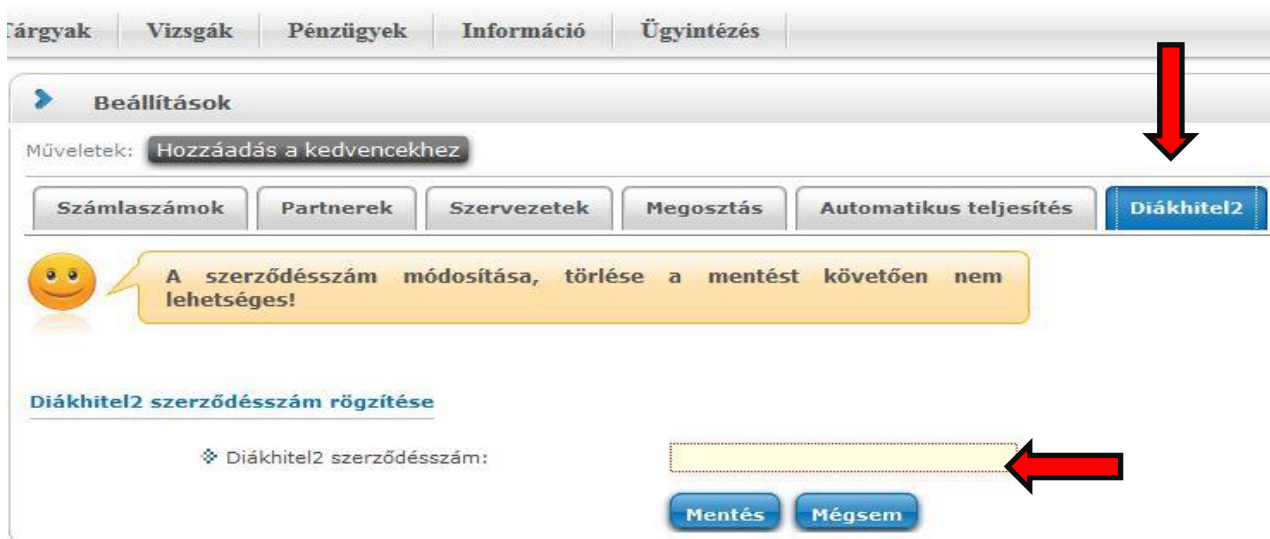


Diákhitel 2 szerződésszám rögzítésének menete (kötött felhasználású)


A diákhitel2 (DH2) konstrukció kötött felhasználása azt jelenti, hogy csak költségtérítésre költethető el, és a megigényelt összeget egyenesen a Főiskolának utalja a Diákhitel Központ (DHK). Ezt a típusú hitelt csak Önköltséges vagy Állami Részösztöndíjas hallgató veheti igénybe. Két egyszerű lépést kell megtenni a neptunban, hogy a Főiskola és a Diákhitel Központ tudjon az igénylésről és megtörténjen a tranzakció.

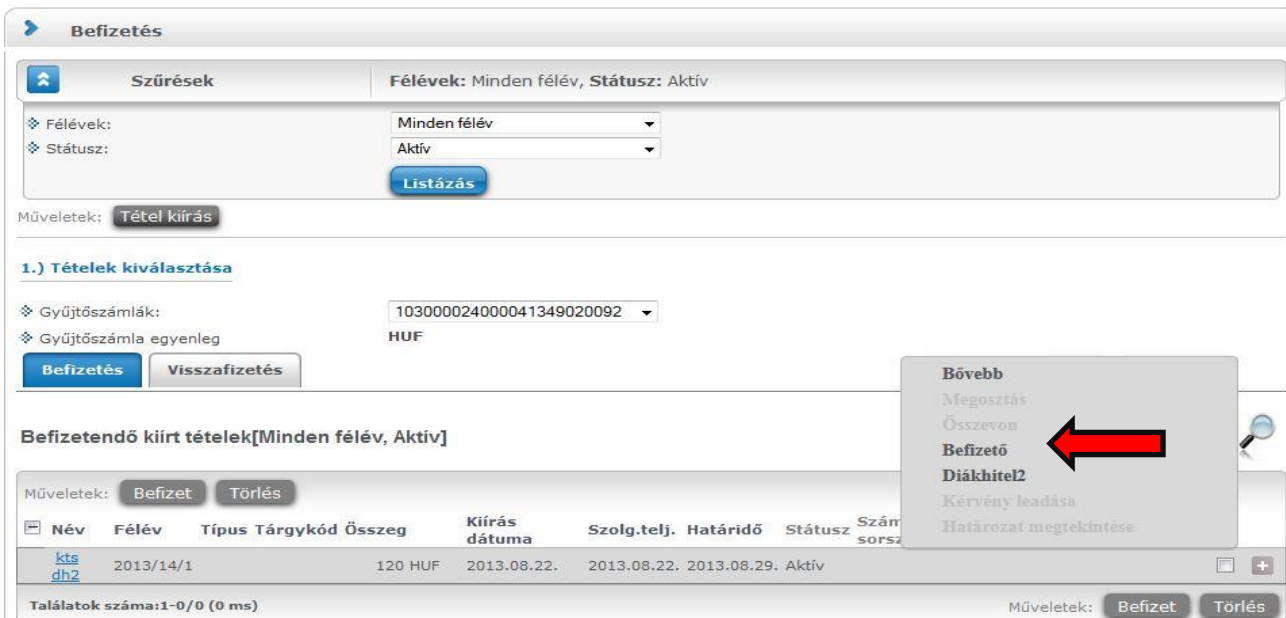
1., Neptun belépés után a Pénzügyek/Beállítások menü alatt találja a Diákhitel2 fület, melyen a



szerződésszámot kell rögzítenie, mely Ön és a DHK között létrejövő szerződésen szerepel. Ezt a műveletet, ha már elvégezte valamely korábbi félévben, akkor nem kell újból rögzíteni, mert a rendszer megjegyezte a szerződésszámát.

Ha rosszul rögzítette be a számot, akkor a gyory.livia@edutus.hu email címen jelezze!

2., A szerződésszám rögzítése után a Pénzügyek/Befizetés menüben ki kell választani a költségtérítéssel egy vonalba található jelet,  majd a Diákhitel2 feliratot.



A felugró ablak jóváhagyása után a szerződésszámot hozzárendelte a kiíráshoz. Amennyiben mindhárom részletet ezen a módon fizeti, úgy ezt a műveletet mindegyik tételre meg kell ismételni. A szerződésszám rögzítése nincs határidőhöz kötve, azonban ha elfelejtkezik róla, és lejár a fizetési határidő, számíthat a szabályzatban előírt késedelmi díj kiírására.

Ha már önköltségét fedezte Diákhitel 2-ből, de már nem kívánja a következő félévben, akkor a diákhitel központ felé egy szüneteltetési kérvényt kell leadni!/

A költségtérítés mértéke minden tanév elején változhat, így ha a teljes összeget szeretné ezen a módon fizetni, úgy a DHK-on keresztül módosítani kell a felvenni kívánt összeget az aktuális önköltség mértékéig.

Budapest, 2017. január 23.

Oktatásszervezési Osztály